

ANEXOS

1. La receta del “Huehue Powermix”:

Un repelente/ fertilizante foliar de alta calidad, que se puede producir fácilmente aquí en la aldea con ingredientes locales. Lo hemos utilizado exitosamente para el control de la mosquita blanca y los pulgones, especialmente para proteger los jitomates, chiles y lechugas y también todos los miembros de la familia de los *brassicae*, que son los coles y mostazas. También funciona como fertilizante foliar, y los ojos atentos pueden observar, que unos días después de la aplicación de este remedio las hojas se ven mas sanas y verdes...

Primer paso: La preparación del fermento concentrado-

Se cortan hojas de la consuelda- hemos plantado mucho alrededor de los árboles frutales y en el ex-centro de composteo dentro de la hortaliza comunal: se necesitan bastantes hojas. Si preparamos el fermento en un bote de 20 litros, llenamos dos tercios de su volumen con hojas de la consuelda, que cortamos en pequeños pedazos antes. Cuando queremos producir mas cantidad, por ejemplo en un tambo de 250 litros, conviene llenar la mitad del bote con las hojas.

Se agrega estiércol de vaca, caballo (un 30% del volumen del recipiente) o de gallina (menos, porque es mas concentrado). Llenamos el bote con agua, lo tapamos (pero que pueda salir el aire o el gas durante la fermentación), y lo colocamos lejos de nuestra casa- porque si, durante el proceso de fermentación va a oler la cosa.

Todo lo dejamos pudrirse mínimo unos dos semanas.

Segundo paso: Preparación del remedio

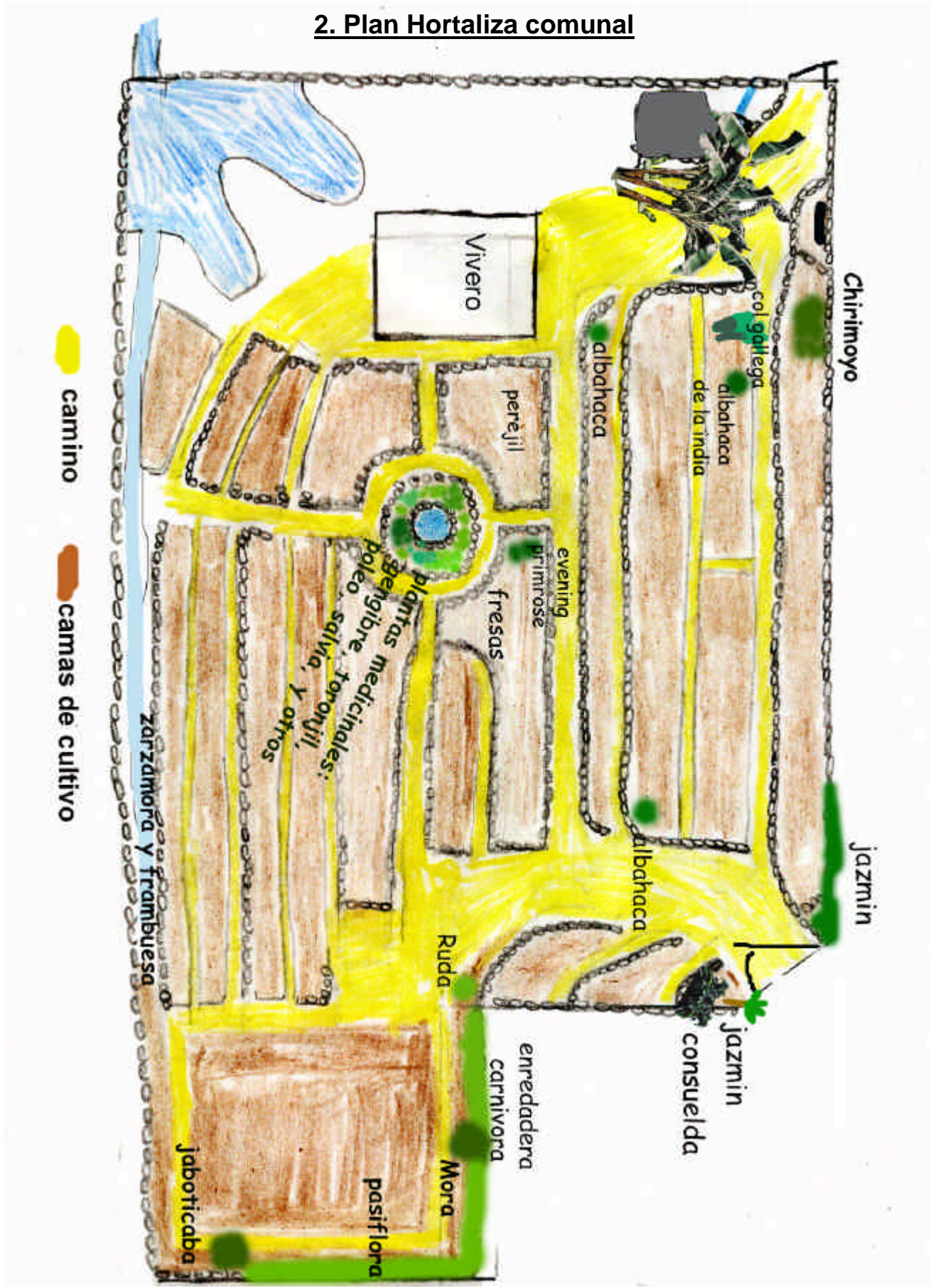
Una vez culminado el proceso de fermentación, colamos 2 litros del fermento de consuelda con una coladera y una tela, adentro del aspersor que se encuentra con las herramientas. Cuidado, hay que colar bien, para que no lleguen solidos al interior del contenedor y luego pueden tapan al aspersor. Agregamos 18 litros de agua y dos tapaderas de “Bio Crack”. Si no tenemos este remedio (todavía hay bastante en el huerto comunal), podemos liquar tres cabezas de ajo y colarlas bien adentro del aspersor.

Tercer paso: Aplicación del remedio

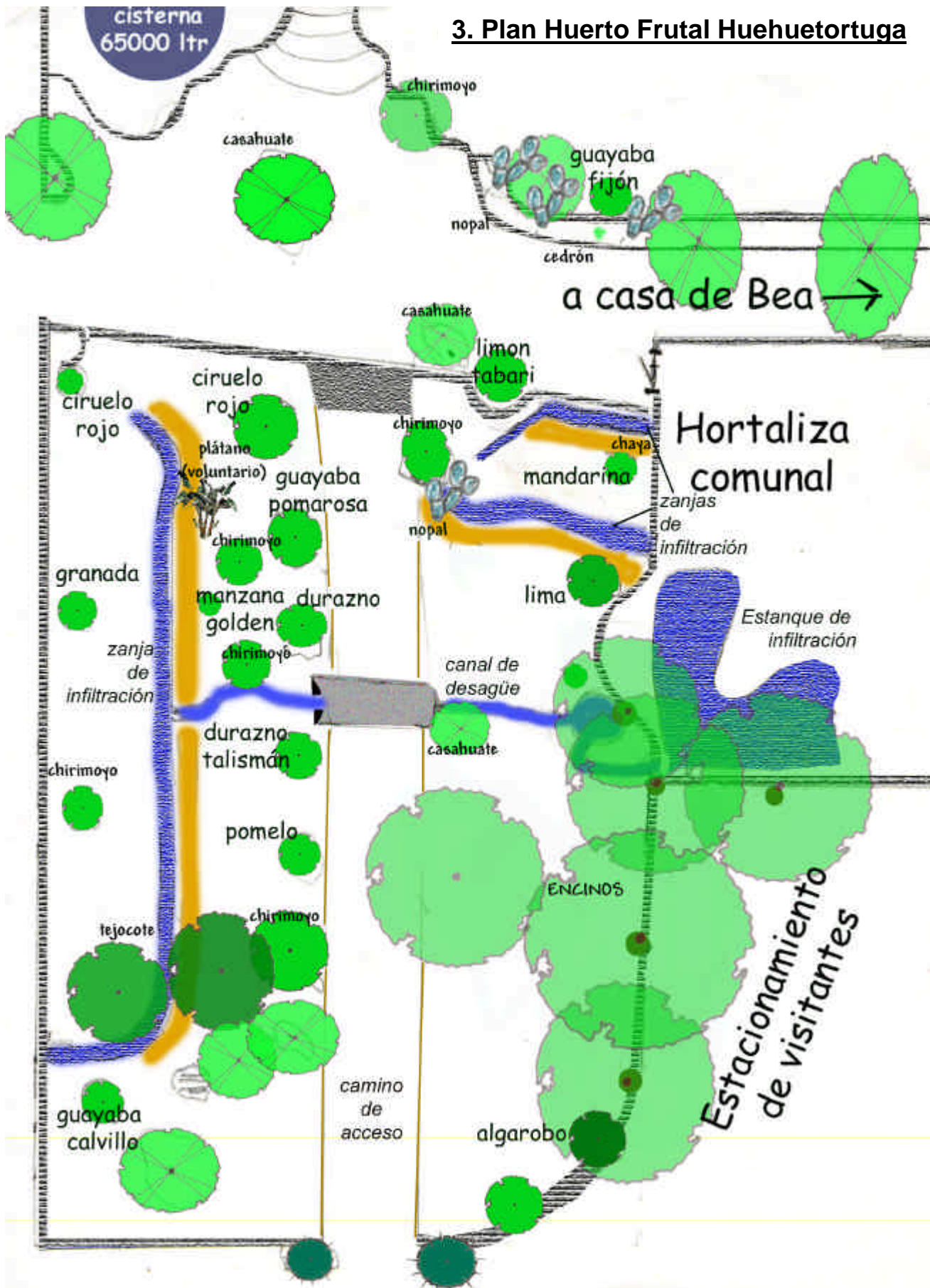
Este remedio lo tenemos que aplicar dos veces por semana durante los meses febrero a mayo, principalmente en el follaje de los jitomates, chiles, lechugas, coles y mostazas (si queremos mejorar el control de los pulgones, podemos aplicar un poco de jabón neutro en las hojas de las plantas afectadas, aunque la presión del aspersor las asustará bastante.




2. Plan Hortaliza comunal



3. Plan Huerto Frutal Huehuetortuga





6. Carta a los miembros y residentes de Huehuecoyotl

Asunto: Acerca del Proyecto “Granja permacultural Huehue”

Queridos Coyotes,

Como todos a lo mejor saben, a partir del día 30 de septiembre del año pasado dejé mi cargo de coordinador del proyecto de permacultura de Huehuecoyotl. Al mismo tiempo también dejé de recibir el apoyo que me había facilitado la comunidad como recompensación por mi trabajo- que eran 1600 pesos como parte del pago de nuestra renta y exclusión del pago de las mensualidades de Huehuecoyotl para Marina y mi.

A partir de entonces el proyecto recibió un mínimo mantenimiento en el área de las hortalizas (10 horas semanales) por parte de Tomás. Esto se ha traducido en las camas con riego por goteo, donde a estas alturas de la sequía todavía está creciendo un buen número de plantas comestibles, lechugas, espinacas, (parece, que pocos han dado cuenta de esto), un vivero remodelado, un mínimo mantenimiento del centro de composteo... Este trabajo de Tomás fue recompensado desde la “caja de la permacultura”, un fondo que existe desde Noviembre del año 1999 a partir de un donativo generoso de Bea. Este fondo desde entonces apoyaba en los gastos corrientes del proyecto- por ejemplo la compra de herramientas, materiales, semillas, la contratación de mano de obra, etc.

La caja de permacultura, que apoyó el seguimiento del proyecto de permacultura por casi dos años, está ahora por quedarse sin fondos – entregamos con esto un resumen financiero de todos los gastos que se han realizado desde abril 1999 hasta ahora.

Viene entonces el momento de definir nuevamente la dirección y el rumbo que tomaría este proyecto en el futuro, porque necesitamos

- fondos para sostenerlo económicamente
 - un equipo
- y, mas importante aun
- una visión

A partir de mis experiencias, después de trabajar por 20 meses intensamente en Huehuecoyotl desde una perspectiva permacultural, veo varios escenarios, de cómo este proyecto puede seguir. Pues, depende de: ¿Que Queremos ?

1. ¿Una hortalizita comunal? ¿Unas cuantas camas donde crece alguna cosa, para aliviarme, cuando no he comprado suficiente en el Mercado?-

Pues, esto sin duda significa un seguimiento tal como está de la práctica que tenemos desde hace varios meses: Si Tomás o otra persona con ganas y talento lo quiere seguir, serían entre 800 y mil pesos mensuales para salarios, mas en el mejor caso unos 1000 pesos para materiales, semillas, herramientas. Digamos, para seguir con esto, serían 2000 pesos mensuales, que serían recompensados con una buena cantidad de verduras orgánicas, el deshierbe de la zona, un mantenimiento “básico” de las instalaciones (vivero, estanque de llanta, caminos, muros, sistema de riego), un mantenimiento “básico” del centro de

composteo. El dinero puede venir desde la caja comunal, con el fondo que fue recaudado a partir del aumento de las mensualidades de Huehue hace un año y medio, y que tenía el propósito específico de apoyar al desarrollo permacultural de nuestra ecoaldea. Yo estaría allí de repente para asesorar y respaldar el trabajo de Tomás y dar sugerencias, cuando tengo tiempo, ya que para sostenernos aquí, tenemos que trabajar muchísimo afuera de Huehuecoyotl.

2. O queremos ¿Un proyecto integral de Permacultura en Huehuecoyotl, que incluye a toda la comunidad, y abarca sistemas de reciclaje de agua, control de erosión, huertos frutales, campos de cultivo, restauración del suelo y de los bosques alrededores, huertos alrededor de las casas etc. etc.?

Esto era más la dirección y visión que tenía yo al principio de mi trabajo aquí, pero después de dos años de experiencia mis expectativas se han reducido bastante, ya que para esto faltan muchos recursos- como un equipo comprometido de trabajo, una continuidad, voluntad, un propósito común, un entendimiento básico de los principios de diseño por parte de más personas en la comunidad, y, muy importante, un fondo suficientemente fuerte para recompensar el tiempo y el trabajo de las personas, que se involucre allí. ¿Desde donde vamos a sacar estos fondos? (si queremos un proyecto bien armado, con diseño y todo, para unos dos años, serían mínimo 10.000 pesos mensuales, que costaría tal proyecto, ya de mayor alcance que lo que hemos hecho hasta ahora.)

3. Necesitamos entonces a lo mejor ¿Darle un giro más “empresarial” al proyecto?.

Es decir, que todas las energías van enfocadas hacia la producción de algún producto vendible por parte de un individuo/ grupo/ sociedad anónima/ colectivo. Concretamente pienso en la producción de plantas medicinales y sus derivados (pomadas, tinturas etc), semillas orgánicas, y cursos de desarrollo sustentable y permacultura. Una vez más aparecen aquí como principal obstáculo los recursos humanos- ¿quién va a realizar tal proyecto?- y económicos – ¿con qué fondos de inversión hacemos esto?

Significaría también, que ciertas áreas y espacios de los terrenos comunales tendrían que ser fincados y apartados para el uso exclusivo para tal proyecto.

Bueno, me imagino, que hay a lo mejor más ideas flotando en el espacio, solicito al consejo y todos los integrantes de Huehuecoyotl sugerencias y propuestas, así como una respuesta sería a la pregunta: ¿Queremos un proyecto de Permacultura aquí en Huehuecoyotl, y como estamos dispuestos de apoyarlo? Yo no estoy en condiciones para seguir trabajando de igual manera y bajo las mismas condiciones como antes, también creo, que hay que darle un nuevo giro general al asunto.

Una observación: Me he dado cuenta, que la comunidad está dispuesta a gastar grandes sumas de dinero en cuestiones netamente estéticas, como lo la enterrada de los cables de luz o de teléfono, los “jardineros” privados y la chaponeada continua del pasto comunal (lo que favorece la erosión). Aunque reconozco las mejoras al aspecto general de Huehuecoyotl por estas medidas, sería interesante pensar que pasaría, si ponemos algo de recursos también destinado a proyectos, que aspiran a un desarrollo más integrado y un estilo de vida un poco más consciente en el uso razonable de los recursos

Atentamente, con un abrazo a todos